
















	<b>SENATO</b>	SEZIONE 1	SEZIONE 2	SEZIONE 3	SEZIONE 4	SEZIONE 5	SEZIONE 6	SEZIONE 7	SEZIONE 8	SEZIONE 9	SEZIONE 10	SEZIONE 11	TOTALE PARTITO
MASSIMO CARUGNO		73	52	34	22	72	47	23	17	42	37	36	455
		8	13	4	3	9	7	3	0	10	5	4	66
		5	7	7	3	3	8	5	3	8	3	2	54
		0	1	1	0	1	4	0	0	3	2	0	12
	di cui voti espressi soltanto per il candidato uninominale	4	4	2	0	2	2	0	1	0	4	1	20
	TOT. VOTI	90	77	48	28	87	68	31	21	63	51	43	607
ISIDORO GIANLUCA MALANDRA		64	57	50	12	73	81	31	33	54	41	51	547
	di cui voti espressi soltanto per il candidato uninominale	0	4	5	0	5	3	1	0	2	2	1	23
	TOT. VOTI	64	61	55	12	78	84	32	33	56	43	52	570
GIANLUCA BALDINI		3	3	9	1	3	3	0	1	2	2	0	27
	di cui voti espressi soltanto per il candidato uninominale	0	0	1	0	0	1	0	0	0	0	0	2
	TOT. VOTI	3	3	10	1	3	4	0	1	2	2	0	29
ALDO DI BACCO		1	3	5	1	14	8	1	4	8	3	0	48
	di cui voti espressi soltanto per il candidato uninominale	0	0	0	0	0	0	0	0	0	0	0	0
	TOT. VOTI	1	3	5	1	14	8	1	4	8	3	0	48
RAFFAELE D'AGATA		6	2	2	0	4	8	2	1	5	3	0	33
	di cui voti espressi soltanto per il candidato uninominale	0	0	0	0	0	1	0	0	0	0	0	1
	TOT. VOTI	6	2	2	0	4	9	2	1	5	3	0	34

LAURA LEONE		1	1	1	0	0	0	1	0	3	0	4	11
	di cui voti espressi soltanto per il candidato uninominale	0	1	0	0	0	0	0	0	0	0	0	1
	TOT. VOTI	1	2	1	0	0	0	1	0	3	0	4	12
GUIDO QUINTINO LIRIS		80	140	100	49	160	141	41	49	117	96	85	1.058
		27	49	31	19	34	42	28	15	41	34	36	356
		43	36	37	22	37	47	20	13	35	34	24	348
		4	1	1	0	0	1	0	4	3	1	0	15
	di cui voti espressi soltanto per il candidato uninominale	6	2	0	1	3	2	1	0	7	2	4	28
	TOT. VOTI	160	228	169	91	234	233	90	81	203	167	149	1805
GIANFRANCO CLAUDIO FELICE GIULIANTE		15	11	11	7	26	15	3	4	14	4	15	125
	di cui voti espressi soltanto per il candidato uninominale	0	0	1	0	1	1	0	0	1	0	0	4
	TOT. VOTI	15	11	12	7	27	16	3	4	15	4	15	129
NINO BRUNO		0	1	3	0	1	3	0	0	2	0	0	10
	di cui voti espressi soltanto per il candidato uninominale	0	0	0	0	0	0	1	0	0	0	0	1
	TOT. VOTI	0	1	3	0	1	3	1	0	2	0	0	11
	SCHEDE BIANCHE	9	15	4	4	5	10	3	8	7	5	8	78
	SCHEDE NULLE	11	12	11	2	13	19	4	9	5	6	6	98
	TOTALE SEZIONE	360	415	320	146	466	454	168	162	369	284	277	3421
	TOTALE AVENTI DIRITTO	555	630	457	202	662	652	318	290	611	472	475	5324
	VOTANTI	64,86%	65,87%	70,02%	72,28%	70,39%	69,63%	52,83%	55,86%	60,39%	60,17%	58,32%	64,26%